


CHIFFRES CLÉS

2017



REferences - Réseau Economique de la Filière Equine

ÉQUIDÉS, EMPLOIS ET FLUX FINANCIERS

EFFECTIFS D'ÉQUIDÉS

-8 %
DEPUIS
2012



1 000 000
D'ÉQUIDÉS
DONT :

68 %
DE CHEVAUX
DE RACES
DE SELLE
ET PONEYS

16 %
DE CHEVAUX
DE RACES
DE COURSE

16 %
DE CHEVAUX
DE TRAIT
ET ÂNES

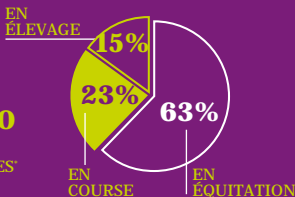
EMPLOIS

-4 %
DEPUIS
2012



25 600
SALARIÉS
AGRICOLÉS*

* Estimation 2016



FLUX FINANCIERS

PRÈS DE
14 Mrd €

DE FLUX
GÉNÉRÉS PAR
LES ACTIVITÉS
ÉQUINES DONT :



COURSES
10 204 M€



SPORT LOI-
SIR TRAVAIL
705 M€



VIANDE
29 M€

Le reste est engendré par les activités connexes.

Les données présentées dans ce document portent sur l'année 2016.

Sources : Ifce-OESC, Ifce-SIRE, SSP-d'après Douanes, FranceAgriMer, enquêtes OESC, CCMSA.

ÉLEVEURS ET CHEPTEL



Type d'équidé produit	2016 (1)	% évolution 2006-2016	% évolution 2015-2016
Chevaux de course	10 194	-1	0
Chevaux de selle et Poneys	14 501	-11	0
Chevaux de trait et Ânes	6 687	-47	-7
Total toutes races*	30 785	-20	-2

30 785
ÉLEVEURS,
PROPRIÉTAIRES
DE JUMENTS
SAILLIES EN 2016

* Un éleveur produisant dans différentes races sera compté plusieurs fois dans le tableau ci-dessus d'où un nombre total d'éleveurs obtenu par somme des lignes supérieur à 30 785.



80 %
DES ÉLEVEURS
ONT **1 À 2** JUMENTS

7 %
EN ONT
5 ET PLUS

Type de race	Étalons			Poulinières par type de production		
	2016 (1)	% évolution 2006-2016	% évolution 2015-2016	2016 (1)	% évolution 2006-2016	% évolution 2015-2016
Pur sang et AQPS	306	-24	-2	9 783	5	-3
Trotteurs	484	-7	-5	15 523	-4	-2
Chevaux de sang (yc OC)	2 482	93	95	22 575	-24	-1
Poney	1 142	13	-2	4 766	-16	-2
Trait (yc OC)	1 778	-25	-4	17 063	-45	-6
Âne (yc OC)	187	-36	-2	1 121	-53	-2
Total	6 379	-10	-6	70 831	-25	-2



6 379
ÉTALONS
EN 2016

70 831
POULINIÈRES
EN 2016

Source : Ifce-SIRE.

(1) Les chiffres 2016 sont provisoires, certains dossiers n'étant pas administrativement clos.

NAISSANCES DE POULAINS



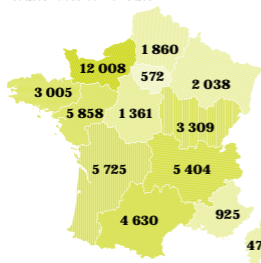
46 919
NAISSANCES
EN 2016

DES NAISSANCES EN RÉGRESSION EN 2016...

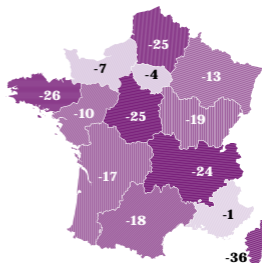
Type d'équidé produit	2006	2016 (1)	% évolution 2006-2016	% évolution 2015-2016
Pur Sang et AQPS	6 393	6 422	0	4
Trotteurs	10 927	10 645	-3	-4
Sang (yc OC)	17 520	16 635	-5	1
Poney	3 494	3 045	-13	0
Trait (yc OC)	16 254	9 640	-41	-7
Âne (yc OC)	1 133	532	-53	-16
Total toutes races	55 721	46 919	-16	-2

... SUR L'ENSEMBLE DU TERRITOIRE

Nombre de naissances
toutes races confondues



Évolution 2006-2016 en %



Source : Ifce-SIRE.

(1) Les chiffres 2016 sont provisoires, certains dossiers n'étant pas administrativement clos.

COURSES : ENJEUX ET PROPRIÉTAIRES

DES PARIS HIPPIQUES EN BAISSÉ EN 2016 (en millions d'euros)

	2016	% évolution 2011-2016	% évolution 2015-2016
Sur hippodrome	91	-41	-14
En points de vente PMU et autre (minitel, téléphonie)	8 159	-8	0
Sur internet	924	-11	-9
TOTAL	9 174	-9	-1



9,2 Mrd €
DE PARIS
EN 2016
(dont 99% misés
hors hippodrome)



RÉPARTITION
DU MONTANT
DES PARIS :

1 % SUR
HIPPODROME

10 %
SUR INTERNET

89 %
EN POINTS
DE VENTE

HAUSSE DES PARIS HIPPIQUES DANS LE MONDE EN 2015

Les 6 premiers pays	Total des enjeux en millions d'euros	% Evolution 2014-2015
Japon	22 935	16
Grande-Bretagne	14 778	5
Australie	14 554	0
Hong Kong	12 580	10
États-Unis	9 805	13
France	9 083	-2
Tous pays	101 575	7



+DE
101 Mrd €
DE PARIS
DANS LE MONDE
EN 2015

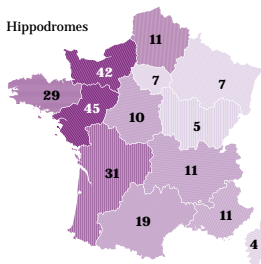


+DE 9 000 PROPRIÉTAIRES
DE CHEVAUX DE COURSE EN FRANCE,
POPULATION STABLE EN 2016

HIPPODROMES ET ENTRAÎNEMENT



Hippodromes



236
HIPPODROMES
EN ACTIVITÉ
EN 2016

Hippodrome	Nombre de réunions
Vincennes	158
Cagnes-sur-Mer	80
Marseille	79

1 hippodrome sur 4 organise
seulement 1 ou 2 réunions par an.

UNE ACTIVITÉ EN REcul EN GALOP

Discipline	Nombre de Courses en 2016	Montant des encouragements en millions d'euros en 2016	Nombre de partants	
			2016	% évolution 2015-2016
Obstacle	2 188	84	21 076	-3,4
Plat	4 983	194	52 833	-0,5
Trot	11 259	300	155 110	1



PRÈS DE **28 000**
CHEVAUX À L'ENTRAÎNEMENT
EN 2016

COURSES ORGANISÉES DANS LE MONDE

Plat	Obstacle	Trot
États-Unis (38 941)	Grande-Bretagne (3 784)	États-Unis (44 692)
Australie (18 949)	France (2 249)	Australie (14 474)
Japon (16 049)	Irlande (1 409)	Canada (12 901)
France (4 908) : 7^{ème}		France (11 157) : 4^{ème}
Total pays : 141 838	Total pays : 8 399	Total pays : 112 176



+ DE **262 000**
COURSES ORGANISÉES
DANS LE MONDE EN 2015

Sources : France Galop, Le Trot, Sous-direction du développement rural et du cheval, FNCH, Fédération internationale des Autorités Hippiques

ENSEIGNEMENT

LA BAISSÉ DES LICENCES SE POURSUIT

	2017*	% évolution 2012-2017	% évolution 2016-2017
Cheval	263 124	0	-1
Poney	303 103	-15	-4
Tourisme	78 341	-12	-5
Total	644 568	-9	-3



ÉQUITATION,
4^e
SPORT
NATIONAL
EN 2017

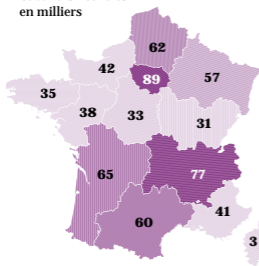
DES ÉTABLISSEMENTS TOUJOURS PLUS NOMBREUX

	2017*	% évolution 2012-2017	% évolution 2016-2017
Nombre associations	2 829	0	0
Nombre établissements privés	6 522	17	3
Total	9 351	11	2

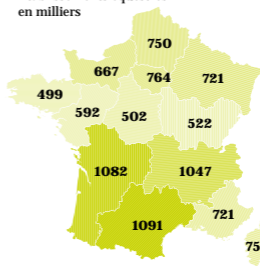


PRÈS DE
9 400
ÉTABLIS-
SEMENTS
ÉQUESTRES

Cavaliers licenciés
en milliers



Établissements équestres
en milliers



14 %
DES CAVALIERS
LICENCIÉS
EN ÎLE-DE-FRANCE

1 ÉTABLISSEMENT
ÉQUESTRE SUR **4** EN
NOUVELLE-AQUITAINE
ET OCCITANIE

* Il s'agit de la saison 2016-2017
Sources : Ifce-OESC, FFE

COMPÉTITIONS ÉQUESTRES



161 799

CAVALIERS
ONT UNE LICENCE
COMPÉTITION :

77 %

EN CATÉGORIE
CLUB

21 %

EN CATÉGORIE
AMATEUR

2 %

EN CATÉGORIE
PRO

DE PLUS EN PLUS DE CONCOURS FÉDÉRAUX

	2017*	% évolution 2012-2017	% évolution 2016-2017
Nombre d'épreuves	116 050	38	6
Nombre de partants	1 603 615	25	1
Montant des gains (€)	31 062 075	36	8

* Il s'agit de la saison 2016-2017



+DE
1 600 000

PARTANTS EN COMPÉTITION

LE CSO, 1^{ère} DISCIPLINE EN NOMBRE DE PARTANTS

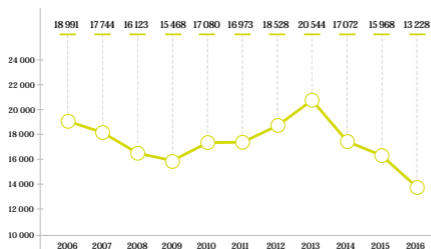
● CSO	82%
● Endurance	1%
● Dressage	5%
● CCE	4%
● Autres	7%



VIANDE CHEVALINE

BAISSE DES ABATTAGES EN 2016

Nombre de têtes



13 228
ÉQUIDÉS
ABATTUS
EN 2016

2012-2013 :
réduction
des cheptels
reproducteurs

2014 :
renforcement
des règles
sanitaires
d'accès
à l'abattage

HAUSSE DES PRIX À LA PRODUCTION EN CHEVAUX DE TRAIT EN 2016

Prix entrée abattoir (en euros par kg de carcasse)	2016	% évolution 2011-2016	% évolution 2015-2016
Poulain lourd	2,53	-2	2
Races légères	2,36	-4	1
Races lourdes	1,64	3	11
Laiton	2,86	14	1

PRIX D'ACHAT

(En euros)

Agneau	14,3
Bœuf	14,4
Cheval	16,9
Porc	7,2
Veau	15,9
Volaille	7,8



PRIX À LA
CONSOM-
MATION
16,90€
LE KG

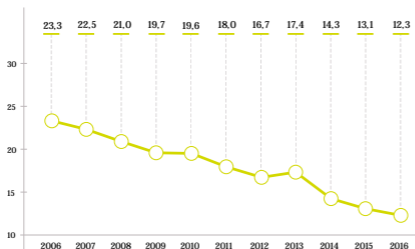


- DE **15%**
DES FOYERS
FRANÇAIS
ACHÈTENT
DE LA VIANDE
CHEVALINE

VIANDE CHEVALINE

BAISSE DE LA CONSOMMATION EN 2016

Milliers de tonnes équivalent carcasse (tec)



**+DE
12 000**
TONNES
DE VIANDE
CONSUMMÉES

-50%
EN 10 ANS

LES IMPORTATIONS (en tonnes équivalent carcasse)

● Amérique du Sud	22%
● Amérique du Nord	20%
● Irlande	10%
● Espagne	10%
● Belgique	8%
● Royaume-Uni	8%
● Roumanie	4%
● Allemagne	3%
● Pologne	3%
● Autres	11%



12 065 TONNES
ÉQUIVALENT CARCASSE IMPORTÉES EN 2016

COMMERCE

BAISSE DES TRANSACTIONS EN 2016 (HORS-VIANDE)

Type de race	2016	% évolution 2015-2016
Pur Sang + AQPS	9 191	-4
Trotteur français	13 162	-7
Autre sang (yc OC)	27 644	-12
Poney	6 681	-15
Trait et âne (yc OC trait-âne)	5 655	-14
Origine non constatée	20 078	-9
TOTAL	82 411	-10

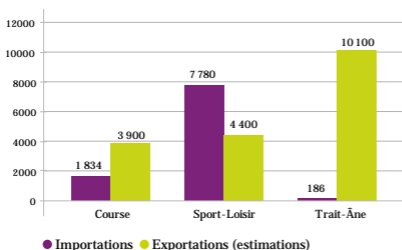
Seuls les renouvellements enregistrés par l'Ifce (SIRE)
sont connus et présentés ci-dessus.



82 400
RENOUVELLE-
MENTS DE CARTES
DE PROPRIÉTAIRES

IMPORTATIONS / EXPORTATIONS DE CHEVAUX VIVANTS

Nombre de chevaux



PRÈS DE
18 500
CHEVAUX
EXPORTÉS EN 2016
contre moins
de **10 000** importés

90%
DES CHEVAUX
EXPORTÉS
VERS L'UNION
EUROPÉENNE

PRIX DE VENTE DES CHEVAUX AUX ENCHÈRES

Type de chevaux	Effectif vendu aux enchères en 2016	Prix moyen en euros en 2016
Galop (ARQANA)	2 530	49 440
Trot (ARQANA Trot, AETCE)	1 059	11 134
Sport (Fences + Nash)	225	16 282

Sources : Ifce-SIRE, Agences de ventes aux enchères, France Galop, Ifce-OESC d'après
DDCSPP et TRACES



1 000 000
D'ÉQUIDÉS



60 000
EMPLOIS
À TITRE PRINCIPAL



14 Mrd €
DE FLUX FINANCIERS

PRINCIPALES TENDANCES

-2 %
DE NAISSANCES

-3 %
DE CAVALIERS
LICENCIÉS



-1 %
D'ENJEUX



+1 %
DE PARTANTS
EN COMPÉTITIONS

-17 %
D'ÉQUIDÉS
ABATTUS



Ce dépliant est téléchargeable sur le site internet
www.ifce.fr
Rubrique *Connaissances*

Pour en savoir plus, consulter
l'Annuaire ECUS 2017 également
disponible sur le site internet.

ifce | 
institut français
du cheval
et de l'équitation